

İngilizce ÖZETİN ÖZETİ

Poster tadında...

3. SINIF

Akıllı Tahta Uyumlu



Giriş
Yayınları

3. SINIF

İNGİLİZCE

Bu kitabın basım, yayım ve satış hakları Giriş Yayınlarına aittir. Anılan kuruluşun izni alınmadan; kitabın tümünden veya bölümlerinden esinlenmek, bunları taklit etmek veya benzerini yapmak suçtur. Aynı zamanda elektronik yollarla, fotokopi yoluyla, manyetik kayıt ya da başka yöntemlerle çoğaltılamaz, basılamaz veya dağıtılamaz.

Editör

Turgut MEŞE

Yazar

Komisyon

Sertifika No

40447

ISBN

978-625-6532-68-7

Baskı ve Cilt

Data Dijital Matbaacılık

ANKARA



İletişim

İvedik Organize Sanayi Matbaacılar Sitesi

1518 Sok. Mat-Sit İş Merkezi No:2/20

Yenimahalle / ANKARA

Tel: 0 312 384 20 33

WhatsApp: 0505 099 24 84

www.girisyayinlari.com

girisyayinlari@gmail.com

CONTENTS

UNIT 1: GREETING	3
UNIT 2: MY FAMILY	7
UNIT 3: PEOPLE I LOVE	10
UNIT 4: FEELINGS	13
UNIT 5: TOYS AND GAMES	16
UNIT 6: MY HOUSE	19
UNIT 7: IN MY CITY	22
UNIT 8: TRANSPORTATION	25
UNIT 9: WEATHER	27
UNIT 10: NATURE	30

VOCABULARY

again: tekrar

And you?: Ya sen?

Good afternoon.: Tünaydın.

Goodbye. / Bye.: Hoşça kal.

Good evening.: İyi akşamlar.

Good morning.: Günaydın.

Good night.: İyi geceler.

Have a good / nice day.: İyi günler.

Have a nice / good weekend.: İyi hafta sonları.

Hi! / Hello!: Merhaba!, Selam!

How are you?: Nasılsın(iz)?

How old are you?: Kaç yaşındasın(iz)?

I am / I'm ... : Ben ...

I'm ... years old.: ... yaşındayım.

I'm fine.: İyiyim.

I'm great.: Harikayım.

I'm okay.: İyiyim.

later: sonra

meet: tanışmak

My name is ... : Benim adım ...

name: ad

Nice / Pleased to meet you.:
Tanıştığımıza memnun oldum.

number: sayı

please: lütfen

say: söylemek

See you.: Görüşürüz. / Görüşmek üzere.

soon: yakında

student: öğrenci

spell: heceleme

Take care.: Kendine iyi bak.

teacher: öğretmen

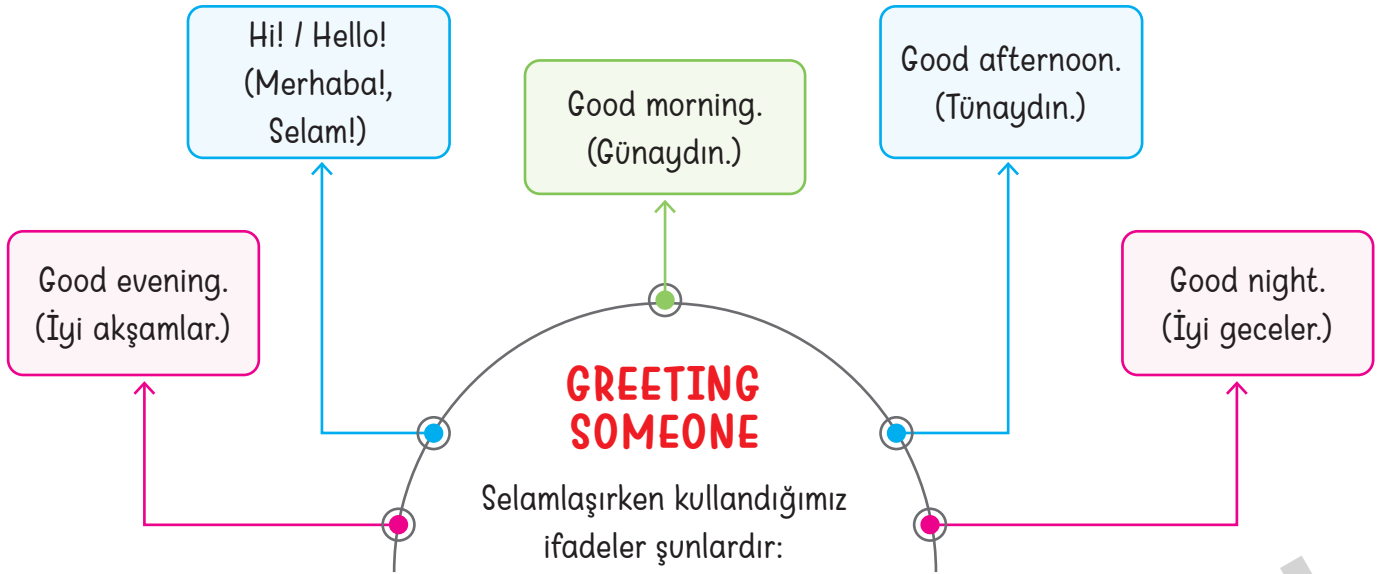
Thanks.: Teşekkürler.

Thank you.: Teşekkür ederim.

their: onların

welcome: hoş geldin(iz)

What is your name?: Adın(iz) ne?

**EXAMPLE:**

Martin: Hello, Julia! (Merhaba, Julia!)

Julia: Hi, Martin! How are you? (Merhaba, Martin! Nasılsın?)

Martin: I'm fine, thanks. And you? (İyiyim, teşekkürler. Ya sen?)

Julia: I'm great. See you at the class. (Harikayım. Sınıfta görüşürüz.)

**EXAMPLE:**

Robert: Good morning, Katie. (Günaydın, Katie.)

Katie: Good morning, Robert. How are you? (Günaydın, Robert. Nasılsın?)

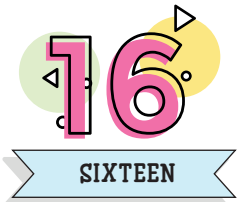

Robert: I'm okay, thanks. You? (İyiyim, teşekkürler. Sen?)

Katie: I'm good, thank you. Take care. Have a nice weekend. (İyiyim, teşekkür ederim. Kendine iyi bak. İyi hafta sonları.)

Robert: Have a nice weekend, too. Bye! (Sana da iyi hafta sonları. Hoşça kal!)

NUMBERS (1 - 20)

* 1'den 20'ye kadar olan sayıların İngilizce yazılışları şöyledir:



INTRODUCING ONESELF

Birine kendimizi tanıtırken şu ifadeleri kullanırız:

- * My name is (Benim adım)
- * I am / I'm (Ben)
- * This is (Ben)

Yeni tanıştığımız birine şu soruları sorarak kendisini tanıtmalarını isteyebiliriz:

- * What's your name? (Adın(ız) ne?)
- * How old are you? (Kaç yaşındasın(ız)?)

Tanıştığımız birinin adını tam olarak anlamadıysak ona **"Spell your name, please. (Adını hecele lütfen.)"** diyebiliriz.

Biriyle tanıştığımız için memnuniyetimizi dile getirirken **"Nice / Pleased to meet you. (Tanıştığımıza memnun oldum.)"** ifadesini kullanırız.

Example:

Aslı: Hello, I'm Aslı. What's your name? (Merhaba, ben Aslı. Adın ne?)

Tony: Hi, my name is Tony. I'm a student. (Merhaba, benim adım Tony. Ben bir öğrenciyim.)

Aslı: I'm a student, too. How are you? (Ben de bir öğrenciyim. Nasılsın?)

Tony: I'm fine, thanks. And you? (İyiyim, teşekkürler. Ya sen?)

Aslı: I'm great, thank you. I'm twelve years old. How old are you, Tony? (Harikayım, teşekkür ederim. On iki yaşındayım. Sen kaç yaşındasın, Tony?)

Tony: I'm fourteen years old. (On dört yaşındayım.)

Aslı: Pleased to meet you. (Tanıştığımıza memnun oldum.)

Tony: Pleased to meet you, too. (Ben de tanıştığımıza memnun oldum.)

Aslı: See you later. Goodbye! (Sonra görüşürüz. Hoşça kal!)

Tony: Bye! (Hoşça kal!)



VOCABULARY

aunt: teyze, hala

brother: erkek kardeş

children: çocuklar

cousin: kuzen

daughter: kız evlat

family: aile

family members: aile üyeleri

father / dad: baba

grandchildren: torunlar

grandfather / grandpa: büyükbaba

grandmother / grandma: büyükanne

have: sahip olmak

he: erkek için "o"

husband: koca

introduce: tanıtmak

mother / mum: anne

my: benim

she: kadın / kız için "o"

sister: kız kardeş

small: küçük

son: erkek evlat

that: şu

this: bu

uncle: amca / dayı

Who?: Kim?


wife: kocanın eşi

INTRODUCING FAMILY MEMBERS

- * Aile üyelerini tanıtırken cümle içerisinde erkekler için "he (o)" ve kadınlar / kızlar için "she (o)" kelimelerini kullanırız.




She is my
grandmother.
(O benim
büyükannem.)



He is my
father. (O benim
babam.)

ASKING ABOUT FAMILY MEMBERS

Aile üyeleri hakkında soru sorarken "**Who? (Kim?)**" soru kelimesini kullanırız.



Examples:

Tina: Who is she? (O kim?)

Clark: She is my sister.
(O benim kız kardeşim.)

Brad: Who is he? (O kim?)

Lucy: He is my brother.
(O benim erkek kardeşim.)

John: Who is he? (O kim?)

Miley: He is my uncle.
(O benim amcam.)

Examples:

Alice: Who is that?
(Şu kim?)

Mike: That is my cousin.
(Şu benim kuzenim.)

Sue: Who is this?
(Bu kim?)

Tom: This is my aunt.
(Bu benim teyzem.)

"Who...?" ile başlayan soru cümlelerinde yakındaki bir kişi işaret edilerek soruluyorsa "**this (bu)**", uzaktaki bir kişi işaret edilerek soruluyorsa "**that (şu)**" kelimesini kullanırız.



İngilizcede sahiplik belirtmek için kullanılan en yaygın yapılardan biri "**apostrophe s**"dir ve bir ismin sonuna basitçe bir "**s**" getirilerek yapılır.

- * Genellikle insanlar ve canlı varlıklar için kullanılır.
- * "**-s**" harfi ile biten isimlerin sonuna sahiplik belirtmek için sadece "**(apostrophe)**" getirilir.

APOSTROPHE S ('S)



Examples:

- * This is David's cousin. (Bu David'in kuzeni.)
- * She is Alice's mother. (O, Alice'in annesi.)
- * He is John's uncle. (O, John'un amcası.)



Examples:


- * This is James' family. (Bu James'in ailesi.)
- * They are the Parkers' family members. (Onlar Parkers'in aile üyeleri.)
- * That is Enes' family. (Şu Enes'in ailesi.)

NOTE

Sahiplik belirten "**apostrophe s**"i çoğul yapma eki olan "**-s**" ve "**'is**" yardımcı fiilin kısaltması olan "**s**" ile karıştırmamalıyız.

Examples:

- * Tayfun's sister (Tayfun'un kız kardeşi)
↳ Sahiplik
- * Tayfun's family members (Tayfun'un aile üyeleri)
↳ Sahiplik ↳ Çoğul eki
- * Tayfun's Ayşen's brother. (Tayfun Ayşen'in erkek kardeşidir.)
↳ "is" in kısaltması ↳ Sahiplik eki



2024-2025

FASİKÜL FASİKÜL

3. SINIF YAYINLARIMIZ

SÜREÇ ODAKLI EĞİTİM SETİ

TÜRKÇE



MATEMATİK



FEN BİLİMLERİ



HAYAT BİLGİSİ



İçerikleri görmek için karekodu okutunuz.



GİRİŞ YAYINLARI



Bandrol Uygulamasına İlişkin Usul ve Esaslar Hakkında Yönetmeliğin 5'inci maddesinin ikinci fıkrası çerçevesinde bandrol taşıması zorunlu değildir.



İvedik Organize Sanayi 1518 Sok. Matbaacılar Sitesi
Mat-Sit İş Merkezi No.:2/20 Yenimahalle / ANKARA
Telefon: 0 312 384 20 33 | WhatsApp: 0505 099 24 84
www.girisyayinlari.com | girisyayinlari@gmail.com

