

SÜREÇ ODAKLI Noktalama İşaretleri ve Yazım Kuralları Fasikülü



1.
SINIF



AKILLI TAHTA | MEB'İN YENİ KONSEPTİ | KAREKOD ÇÖZÜMLÜ



Giriş
Yayınları

1. SINIF

NOKTALAMA İŞARETLERİ VE YAZIM KURALLARI



İSTİKLAL MARŞI

**Korkma, sönmez bu şafaklarda yüzen al sancak;
Sönmeden yurdumun üstünde tüten en son ocak.
O benim milletimin yıldızıdır, parlayacak;
O benimdir, o benim milletimindir ancak.**

**Çatma, kurban olayım, çehreni ey nazlı hilâl!
Kahraman ırkıma bir gül! Ne bu şiddet, bu celâl?
Sana olmaz dökülen kanlarımız sonra helâl
Hakkıdır, Hakk'a tapan, milletimin istiklâl!**

Mehmet Âkif ERSOY

MEB'İN YENİ YÜZÜ!

Süreç odaklı değerlendirme ile birlikte kavram haritası, balık kılıcı, tanılayıcı dallanmış ağaç, yapılandırılmış grid, kelime ilişkilendirme, çalışma yaprağı, kavram karikatürleri gibi uygulamaya yönelik ölçme sistemine geçiş yapılmıştır. Buna bağlı olarak da öz değerlendirme, akran değerlendirme, performans değerlendirme, portfolyo gibi yeni ölçme araçları kullanılmıştır. Uygulamaya yönelik açık ve anlaşılır yönergelere yer verilmiştir. Boşluk doldurma, eşleştirme, işaretleme, doğru yanlış ve çoktan seçmeli sorular gibi geleneksel yöntemler demode olmuştur.

Bu kitabın bütün hakları Giriş Yayınlarına aittir.

Yayınevinin yazılı izni olmaksızın kısmen veya tamamen alıntı yapılamaz.

Tüm modellemeler teliflidir, esinlenme yapılamaz.

Yazar: Canan KILIÇ

Sertifika No: 40447

BASKI VE CİLT

Ankara Özgür Matbaası

ANKARA



İLETİŞİM

İvedik Organize Sanayi Matbaacılar Sitesi

1518 Sok. Mat-Sit İş Merkezi No:2/20

Yenimahalle / ANKARA

Tel: 0 312 384 20 33

WhatsApp: 0505 099 24 84

www.girisyyayinlari.com

girisyyayinlari@gmail.com



➔ Verilen sözcüklerle örnekteki gibi anlamlı ve kurallı cümleler yazalım.
Cümlelerin sonuna nokta (.) koyalım!

- Tamamlanmış cümlelerin sonunda **nokta (.)** kullanılır.

Örnek: Bugün okulun ilk günüydü.



ikinci - okul - bizim - evimizdir

Okul bizim ikinci evimizdir.

sağlıklı - Akın - biridir - beslenen

bilgilenir - insan - okudukça - kitap

oluruz - yaparsak - sağlıklı - spor

erken - kalkarım - sabahları

zaman - söylerim - doğruyu - her

elimi - yıkarım - sabahları - yüzümü

dişlerimi her gün fırçalarım



→ Okunuşları verilen sıra sayılarını nokta kullanarak yazalım. Verilen cümleleri örnekteki gibi tamamlayalım.

- Sayılardan sonra sıra bildirmek için **nokta (.)** kullanılır.

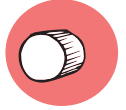
Örnek: Annem seneye 2. sınıfa gideceğimi söyledi.

↳ ikinci

nokta



1. → birinci



Sıra Sayıları

üçüncü

→ 3.

Kitabın ...3. temasına geçtik.

sekizinci

→

Asansörle kata çıktık.

birinci

→

Sınıfta sırada oturuyorum.

beşinci

→

Bu hafta kitabımı da okudum.

onuncu

→

Bahçemize ağacımızı da diktik.

dördüncü

→

Bayramda sırada şiir okuyacağım.

altıncı

→

Uğradığımız şehir Malatya'ydı.

on birinci

→

Festivalde film şu anda gösterimde.



→ Aşağıdaki cümleleri verilen sözcüklerle örnekteki gibi tamamlayalım.

- Özel adlara gelen ekleri ayırmak için kesme işareti (') kullanılır.

Örnek: Ülkemizin başkenti Ankara'dır.



kesme
işareti



Cümleler

Arkadaşım Mehmet'in kolu kırılmış.

Mehmetin

Dün hava nasıldı?

Trabzonda

Sen tanıyor musun?

Aziz Sancarı

Okulumuzda gelen öğrenciler var.

İrandan

Sahil kenti büyüdüm ben.

Antalyada

Biz kutlamaya gidiyoruz.

Zafer Bayramını

..... doğum günü pastası lezzetliydi.

Enginin

..... belgeselini izleyelim mi?

Mete Gazozun



→ Satır sonuna sığmayan sözcükleri uygun hecelerinden bölerek örnekteki gibi yazalım.

- Satır sonuna sığmayan sözcükler hecelerine ayrılırken satır sonunda **kısa çizgi (-)** kullanılır.

Örnek:

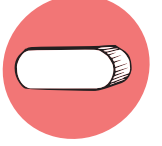
..... cum-
huriyet

..... cumhu-
riyet

..... cumhuri-
yet



kısa
çizgi



Satır Sonunda Kısa Çizgi Kullanırım!

kalemlik ka- lemlik kalem- lik
Kayseri
sevimli
hayvanlar
gezegen



→ Soru işaretinin doğru kullanıldığı cümleleri bulup örnekteki gibi yazalım.

- Soru anlamı taşıyan cümlelerin veya kelimelerin sonuna **soru işareti (?)** konulur.

Örnek: Ülkemizin para birimi nedir?



soru
işareti



* İstikbal göklerde mi?

* İstiklal Marş'ını ezberledin mi?

→ İstiklal Marş'ını ezberledin mi?

* Denizlerimizin adları nelerdir?

* Üç tarafımız denizlerle çevrilidir?



.....

* Sınıf kurallarını öğrenebildin mi?

* Her zaman kurallara uyarım?



.....

* Ben oyuncaklarımla oynuyorum?

* En sevdiğin oyuncakın hangisi?



.....

* Bugün kahvaltıda ne yedin?

* Kahvaltıda genellikle süt içerim?



.....



→ Aşağıdaki cümleleri sözcükler arasında uygun boşluklar bırakarak ve gerekli noktalama işaretlerini kullanarak örnekteki gibi yazalım.

- Bir biri ardınca sıralanan eş görevli sözcükleri ayırmak için **virgül (,)** kullanılır.

Örnek: Manavdan elma, armut, muz ve kivi aldık.



virgül



Oyunculardan körebe saklambaç birdirbiri çok seviyorum

Oyunculardan körebe, saklambaç, birdirbiri çok seviyorum.

Züccaciyereyonundan tabak çatal bıçak sepet aldım

Türkiye İran Almanya İtalya ülkeleridir

Tezgâhta elma armut çilek ve üzüm vardı

Öğleyemeğindeki köfte pilavsalata ve tatlıydım



→ Aşağıdaki cümlelerin sonuna ünlem işareti koyalım. Cümlelerin hangi duyguyu belirttiğini örnekteki gibi duygu ağacından bulup yazalım.

- Sevinç, korku, heyecan, şaşırma gibi duyguları anlatan cümlelerin sonunda **ünlem işareti (!)** kullanılır.

Örnek: Yaşasın, anneannem bize geliyor! (sevinç)



ünlem
işareti



Bu yemek muhteşem olmuş (!) → **beğeni**

Yazık, zavallı kuş yaralanmış () →

Oley, biz de pikniğe gidiyoruz () →

Eyvah, derse geç kaldım () →

Ayy, içeride hızlı varmış () →

Aaaa, siz de buradasınız () →

Ah, baş parmağım kesildi () →



DUYGU
AĞACI

acıma

şaşıрма

telaş

acı

sevinç

korku

beğeni



→ Aşağıdaki etkinlikleri yönergelere göre yapalım.

- Cümleler **büyük harfle** başlar.

Örnek: Mutlu insan, etrafındaki insanları da mutlu eder.

- Başlıklarda **büyük harf** kullanılır.

Örnek: Karga ile Tilki, NASRETTİN HOCA, Bayrak



1. Yönerge

Hatalı yazılan cümleleri
örnekteki gibi doğru şekilde
tekrar yazalım.

- deprem afet türlerinden biridir.
Deprem afet türlerinden biridir.
- yarın ahmet bize gelecek.
- bilim merakla başlar.
- biten pilleri çöpe atmayalım.
- tiyatroya zeynep ile gittik.
- annem ve efe neredeler?

2. Yönerge

Hatalı yazılan başlıkları
örnekteki gibi doğru şekilde
tekrar yazalım.

- havada bir gün
Havada Bir Gün
- voleybolcu Çocuk
HAVADA BİR GÜN
- ZAMANDA yolculuk
- astronot keloğlan

BÜYÜK HARFLERİ KULLANALIM!



→ Aşağıdaki açıklamayı okuyalım. Örnekler kutucuğunda verilen özel adları, 2. sütunda ilgili başlıkların karşısına yazalım.


- Özel adların ilk harfleri **büyük harfle** başlar.

Örnek: Mustafa Kemal Atatürk, Türkiye, İzmir,
Kurban Bayramı, Yaşam İlkokulu.



Örnekler

- Oktay Sinanoğlu
- Cumhuriyet Bayramı
- Çanakkale
- Kültür Ortakulu
- Yunanistan
- Kahramanlar İlkokulu
- Ramazan Bayramı
- Muzaffer İzgü



1. Sütun

2. Sütun

BÜYÜK HARFLERİN KULLANIM ALANLARI

Kişi ad ve soyadları
büyük harfle başlar.

örnektir

Oktay Sinanoğlu

Şehir ve ülke adları
büyük harfle başlar.

örnektir

Bayram adları
büyük harfle başlar.

örnektir

Okul adları büyük
harfle başlar.

örnektir



→ Cümleleri "mi, mi, mu, mü" ifadelerinden uygun olanlarla tamamlayalım. Kutucuklardaki numaraları kullanarak soruları cevaplayalım.

- Soru cümlelerinde kullanılan "mi, mi" ekleri sözcükten ayrı yazılır.

Örnek: Semra okula gelecek mi?
Dedelerde kalacak mısınız?



1 Ders çalışalımmi.....?

2 Çocuk hâlâ uyuyor?

3 Havai fişekleri gördün?

4 Odanı temizledin?

5 Bu yaptığın doğru?

6 O da bizimle gelir?

7 Bulaşıkları yıkadın?

8 Bu böyle süzülür?

9 Müzeler bugün kapalı?

10 Yarın sahile gidelim?

11 Odunları kıralım?

12 Bu yoğurt ekşi?

1. Hangi cümleleri "mi" ile tamamladınız? → 1,

2. Hangi cümleleri "mi" ile tamamladınız? →

3. Hangi cümleleri "mu" ile tamamladınız? →

4. Hangi cümleleri "mü" ile tamamladınız? →



→ Çalışma yaprağındaki etkinlikleri yapalım.

Çalışma Yaprağı

Yönerge: Cümlelerdeki noktalama yanlışlarını düzelterip cümlelerin doğru hâlini yazalım.

* Antalya, ya gidelim mi!

→

.....

* Ekmek- su ve pasta aldık?

→

.....

* Eyvah, orman yanıyor.

→

.....

* Enesin kitapları bende-

→

.....

Yönerge: Cümlelerdeki yazım yanlışlarını düzelterip cümlelerin doğru hâlini yazalım.

* nur Kitaplarını okudu mu?

→

.....

* Kurban bayramında gelecek.

→

.....

* Atatürk ilkokulu nerede?

→

.....

* ankara, türkiyenin başkentidir.

→

.....

ÖZ DEĞERLENDİRME FORMU

6 Puan →

2 Puan →

ÖĞRENME ÇIKTILARI

Hiçbir Zaman
(1)

Bazen
(2)

Her Zaman
(3)

1. Noktalama işaretlerinin kullanım alanlarını ayırt edebiliyorum.

2. Cümlede özel adları ve soru ekini doğru yazabiliyorum.

Bu öz değerlendirme formundan alabileceğiniz en yüksek puan 6, en düşük puan ise 2'dir.



➔ Aşağıdaki metni, metindeki yazım ve noktalama yanlışlarını düzelterek yazalım.

bahçemizdeki arkadaşlarım

bahçemizde bazı canlılar var? onlar da bizimle yaşıyor- Yaşa'sın, hepsiyle Arkadaş olacağım? bahçemizde otların arasında gezinen uğur böcekleri var, Ayrıca serçe- karınca- köpek ve çiçekler var? hepsiyle oyunlar oynuyorum. arkadaşım Doğan-ın bahçesinde de bazı canlılar Varmış. sizin de bahçenizde Böyle Tatlı arkadaşlarınız varmı.

.....

.....

.....

.....

.....

.....

.....

.....



2, 3 ve 4. Sınıflar için



www.ilkokuldata.com Dijital Eğitim Platformunun
tanıtım ve kullanım videoları için
karekodu okutunuz.

Dijital Eğitim Platformunda Neler Var?

2, 3 ve 4. Sınıf seti alan öğretmen ve öğrencilerin tamamı Dijital Eğitim Platformuna sınırsız sahip olacaktır. Dijital Eğitim Platformunda

- Deneme sınavları çözme,
- Soru çözme,
- Konu çalışma,
- Yapay zeka destekli istatistiksel raporlar alma,
- Süreç odaklı dijital öğrenci takip sistemi,
- Ders kitabının dijital içerikleri,
- Akıllı tahta uygulamaları

gibi birçok özelliğe sahiptir.

Dijital Eğitim Platformu Nasıl Kullanılır?

- Öğretmenin sisteme üye olması
 1. Öğretmen kendisi ilkokuldata.com'dan üyelik yapabilir.
 2. 0 (542) 262 03 37 whatsapp hattından yardım alarak üyelik yaptırabilir.
- Öğretmen, öğrenci listesini sisteme girdikten sonra öğrencilerin kullanıcı adı ve şifreleri otomatik oluşturulacak veya öğrenci listesini 0 (542) 262 03 37 whatsapp hattına göndererek sistem tarafından öğrenci şifreleri oluşturulacaktır.
- Öğrenci, öğretmeninden alacağı şifre ile sisteme giriş yapabilecektir.

* Sınırsız kullanım süresi 1 eğitim-öğretim yılıdır.

Bandrol Uygulamasına İlişkin Usul ve Esaslar Hakkında Yönetmeliğin 5'inci maddesinin ikinci fıkrası çerçevesinde bandrol taşıması zorunlu değildir.



İvedik Organize Sanayi 1518 Sok. Matbaacılar Sitesi
Mat-Sit İş Merkezi No.:2/20 Yenimahalle / ANKARA
Telefon: 0 312 384 20 33 Belgegeçer: 0312 342 23 58
WhatsApp: 0505 099 24 84
www.giris yayinlari.com | girisyayinlari@gmail.com

